

**LICENCE PROFESSIONNELLE  
MENTION BATIMENT ET CONSTRUCTION  
SPECIALITE GENIE CLIMATIQUE ET EQUIPEMENTS DU BATIMENT**

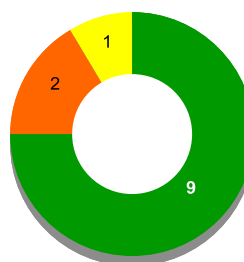
Entre Décembre 2016 et Mars 2017, les diplômés 2014 ont été invités à répondre à une enquête d'insertion professionnelle 30 mois après l'obtention de leur diplôme. A cette occasion, ils ont été interrogés sur leur situation principale au 1er décembre 2016 et celle occupée au 1er décembre 2015. Les données ci-dessous présentent les principaux résultats recueillis auprès des répondants.

Diplômés 2014 - Taux de réponse à l'enquête d'insertion professionnelle

	Effectifs	%
Répondants	12	70.6%
Non répondants	5	29.4%
<b>Total</b>	<b>17</b>	<b>100.0%</b>

**Que deviennent nos diplômés après l'obtention de leur diplôme?**

Après l'obtention de leur diplôme,  
-9 diplômés sont **entrés directement dans la vie active** et sont présents sur le marché du travail depuis 30 mois (**VAD**)  
-2 diplômés sont dans une **poursuite ou reprise d'études (PRE)** dans les 30 mois après l'obtention du diplôme



■ Vie Active Directe  
■ Poursuite ou reprise d'études post-diplôme  
■ Inactivité

Diplômés entrés directement dans la vie active (VAD) et sur le marché du travail depuis 30 mois  
Situation principale au 1er décembre 2016

	Effectifs
En emploi	9
<b>Total</b>	<b>9</b>

Diplômés ayant poursuivi ou repris des études (PRE) dans les 30 mois suivant l'obtention du diplôme  
Situation principale au 1er décembre 2016

	Effectifs
En emploi	1
<b>Total</b>	<b>1</b>

Inactivité: diplômés ayant quitté temporairement le marché du travail (ni en emploi, ni en recherche d'emploi), et n'étant pas en poursuite d'études post-diplôme

**INSERTION DES DIPLOMES - INFORMATIONS A RETENIR**

Résultats non significatifs (Effectif <3 par année)

		Diplômés 2014	
<b>VAD</b> Vie active directe : diplômés sur le marché du travail (en emploi ou en recherche d'emploi) pendant 30 mois	Taux d'insertion <sup>(1)</sup> à 18 mois	7/8	87.5%
	Taux d'insertion <sup>(1)</sup> à 30 mois	9/9	100.0%
	Taux d'emploi à durée indéterminée à 30 mois	8/9	88.9%
	Taux d'emploi de niveau <sup>(2)</sup> cadre ou intermédiaire à 30 mois	8/9	88.9%
	Taux d'emploi de niveau <sup>(2)</sup> cadre à 30 mois	1/9	11.1%
	Taux d'emploi en Champagne-Ardenne à 30 mois	3/9	33.3%
	Salaire médian <sup>(3)</sup> à 30 mois	1 600€	7 salaires concernés
<b>PRE</b>	Taux d'insertion <sup>(1)</sup> à 30 mois	NS	
<b>IN</b>	Taux d'insertion <sup>(1)</sup> à 30 mois	NS	

(1) Taux d'insertion de la population active = nombre de diplômés en emploi / nombre de diplômés en emploi ou en recherche d'emploi

(2) Niveau d'emploi attendu : Cadre ou intermédiaire pour un diplômé de Licence professionnelle / Cadre pour un diplômés de Master

(3) Salaire médian calculé sur les emplois occupés au 1<sup>er</sup> décembre 2016, à temps plein, en France métropolitaine, hors service civique et formation en alternance (apprentissage, contrat de professionnalisation)

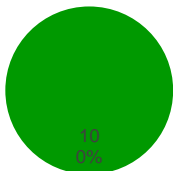
**LICENCE PROFESSIONNELLE  
MENTION BATIMENT ET CONSTRUCTION  
SPECIALITE GENIE CLIMATIQUE ET EQUIPEMENTS DU BATIMENT**

**Entrée directe dans la vie active (VAD)**

Quels emplois 30 mois après l'obtention de ce diplôme?

9 diplômés entrés directement dans la vie active et sur le marché du travail depuis 30 mois

**Situation principale à 30 mois**



Effectifs	
En emploi	9
<b>Total</b>	<b>9</b>

*Taux d'insertion = nombre de diplômés en emploi / nombre de diplômés en emploi ou en recherche d'emploi*

■ Taux d'insertion ■ Taux de chômage

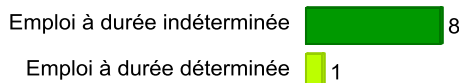
**VAD-Premier emploi occupé depuis l'obtention du diplôme?**




**VAD-Temps de travail**




**VAD-Type d'emploi occupé**



**VAD-Niveau de l'emploi occupé**



**VAD-Type d'employeur**




**VAD-Salaires médian et moyen pour les diplômés en emploi (hors primes et 13ème mois)**

*Calculé sur les répondants travaillant à temps plein, en France métropolitaine, hors service civique et formation en alternance (apprentissage et contrat de professionnalisation)*

	Nombre	Médiane	Moyenne
<b>30 mois-Salaire NET MENSUEL en euros (hors primes et 13ème mois)</b>	<b>7</b>	<b>1 600</b>	<b>1 581</b>

*Salaire médian : salaire tel que la moitié des diplômés gagne moins et l'autre moitié gagne plus.*

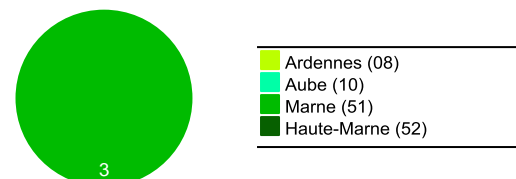
**30 mois-Répartition du salaire NET MENSUEL en euros (hors primes et 13ème mois)**



**VAD-Région de l'emploi occupé**




**VAD-Répartition des emplois en Champagne-Ardenne**



**VAD-Secteur d'activité économique de l'employeur**

	Effectifs
Construction	6
Activités spécialisées, scientifiques et techniques	1
Administration publique (hors enseignement)	1
Autres activités de service	1
<b>Total</b>	<b>9</b>

**VAD-Expression de la satisfaction des répondants par rapport aux points suivants :**



■ Moyennement satisfait-e ■ Satisfait-e ■ Très satisfait-e

**LICENCE PROFESSIONNELLE  
MENTION BATIMENT ET CONSTRUCTION  
SPECIALITE GENIE CLIMATIQUE ET EQUIPEMENTS DU BATIMENT**

**Poursuite ou reprise d'études (PRE)**

Quelles études après l'obtention de ce diplôme?

2 diplômés ont poursuivi ou repris des études dans les 30 mois après l'obtention du diplôme

Le nombre de diplômés (<3) dans cette catégorie n'est pas suffisant pour présenter des données significatives

**Intitulés des emplois occupés au 1er décembre 2016**

**VAD-Vie Active Directe et sur le marché du travail depuis 30 mois**  
Intitulés des emplois occupés au 1er décembre 2016

	Effectifs
Technicien de bureau d'études	3
Chargé d'affaires et de travaux	1
Chargé d'opérations	1
Technicien d'affaires	1
Technicien de maintenance chauffage	1
<b>Total</b>	<b>7</b>

**PRE-Poursuite ou reprise d'études dans les 30 mois**  
Intitulés des emplois occupés au 1er décembre 2016

	Effectifs
Technicien de chantier	1
<b>Total</b>	<b>1</b>